

Hisense Energy Nordic

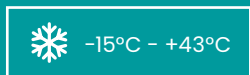
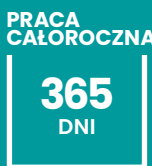
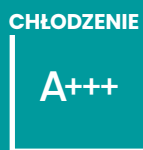
zobacz w swoim pomieszczeniu
dzięki aplikacji Hisense3D



Grzeje przez cały rok



Energy Nordic



schiessl.pl

SCHIESSL

Model	QH35XVOE
Model jednostki wewnętrznej	QH35XVOEG
Model jednostki zewnętrznej	QH35XVOEW
Standard wyposażenia	Pilot bezprzewodowy RTY-3, sterowanie kartą hotelową

Tryb chłodzenia

Wydajność nominalna	W	3500 (1000-4400)
Moc elektryczna nominalna	W	790 (180-900)
Prąd znamionowy	A	3,5
Współczynnik EER	W/W	4,4
Współczynnik SEER	W/W	8,5
Klasa energetyczna	-	A+++

Tryb grzania

Wydajność nominalna	W	4200 (1600-4800)
Moc elektryczna nominalna	W	980 (300-1280)
Prąd znamionowy	A	4,3
Współczynnik COP	W/W	4,3
Współczynnik SCOP	W/W	5,1
Klasa energetyczna	-	A+++

Jednostka wewnętrzna

Wielkość przepływu powietrza	m ³ /h	630/600/560/510/460/410
Poziom ciśnienia akustycznego (bieg wentyl. -wys./śr.wys./śr./śr.niski/niski/cichy)	dB(A)	38/36/33/32/30/25
Wymiary netto (szer. x wys. x gł.)	mm	883×305×197
Ciężar netto	kg	10

Jednostka zewnętrzna

Poziom ciśnienia akustycznego	dB(A)	50
Wymiary netto (szer. x wys. x gł.)	mm	815×585×280
Ciężar netto	kg	33
Zasilanie	f / V / Hz	1, 220-240, 50
Zakres temperatur pracy (chłodzenie)	°C	-15 ~ 43
Zakres temperatur pracy (grzanie)	°C	-25 ~ 24

Instalacja rurowa


Średnica rury cieczowej	Ø mm (cal)	6,35 (1/4")
Średnica rury gazowej	Ø mm (cal)	9,52 (3/8")
Długość rur przy fabr. napełnieniu / przewyższeniu	m	20 / 10

Czynnik chłodniczy

Typ / GWP	-	R32 / 675
Napełnienie fabryczne	kg	0,86
Długość rurociągu bez konieczności dopełniania	m	5
Dodatkowa ilość	g/m	20
Ekwiwalent CO ₂	t	0,58

Powyższe dane konstrukcyjne oraz parametry techniczne podane są na dzień ich publikacji i mogą być już nieaktualne z uwagi na ciągłe udoskonalanie naszych produktów. Podane wartości poziomu hałasu mierzone w warunkach komory bezekowej.

Funkcje dodatkowe

Praca w trybie grzania do -25°C na zewnątrz		
Inteligentny system kontroli (Smart Eye)		
Jednostka zewnętrzna z grzałką tacy skroplin		
Tryb ECOmy		
Funkcja karty hotelowej i opcjonalny sterownik przewodowy		
Moduł WiFi		
Specjalny tryb ogrzewania podtrzymującego +8°C		
Funkcja oczyszczania powietrza - tryb jonizacji HI-NANO		
Funkcja inteligentnej kontroli warunków pomieszczenia (i FEEL)		
Funkcja Smart Voice Control		
Funkcja AI Smart		
Filtr w zestawie - Aktywny Węgiel		
System samoczyszczenia jednostki wewnętrznej i zewnętrznej		
Ochrona przed pojawieniem się pleśni		
Zabezpieczenie dostępu do zmian ustawień przez dzieci		
Kontrola wilgotności		
Programator czasowy 24-godzinny (24H)		
Regulacja prędk. wentylatora jedn. wew. - automat i 5 nastaw ręcznych		
Bardzo niskie zużycie energii w trybie standby		
	Żaluzja pozioma i pionowa automatyczna (SWING)	
	Tryb specjalny na noc/sen (SLEEP)	
	Tryb optymalnej pracy (SMART)	
	Tryb szybkiego chłodzenia i grzania (SUPER)	
	Automatyczne wznowienie pracy (AUTORESTART)	
	Tryb cichej pracy (SILENT)	
	Wygazacz wyświetlacza na panelu czołowym	



Schiessl Polska Sp. z o.o.
klimatyzacja@schiessl.pl

Oddziały:

Białystok - tel. 85 651 52 20

Bydgoszcz - tel. 52 321 12 53

Kraków - tel. 12 658 89 88

Lublin - tel. 81 744 51 02

Łódź - tel. 42 686 20 95

Poznań - tel. 61 285 68 26

Rzeszów - tel. 17 742 13 35

Sopot - tel. 58 555 15 13

Sosnowiec - tel. 32 299 94 40

Szczecin - tel. 91 462 49 59

Warszawa I - tel. 22 750 42 90

Warszawa II - tel. 22 675 04 28

Wrocław - tel. 71 332 31 11