

# Hisense

**NOWOŚĆ** lampa UVC

# Apple Pie Pro

idealnie czarny

Funkcja oczyszczania powietrza - tryb jonizacji (Hi-NANO)  
Filtr 4 w 1: Witamina C, Jony Srebra, Katechina, HEPA  
Filtr Aktywny Węgiel  
Specjalny tryb ogrzewania podtrzymującego +8°C  
Tryb optymalnej pracy (SMART)  
Tryb szybkiego chłodzenia i grzania (SUPER)  
Funkcja inteligentnej kontroli warunków pomieszczenia (I FEEL)  
Funkcja Smart Voice Control - sterowanie głosem  
Funkcja karty hotelowej i opcjonalny sterownik przewodowy  
Wyświetlacz na panelu czołowym  
Automatyczna żaluzja pozioma i pionowa  
Programator czasowy 24-godzinny (24h)



Sterowanie  
głosem



Tryb SUPER



Hi-NANO




Czynnik R32



UVC



Chłodzenie



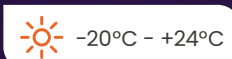
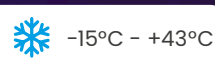
Grzanie



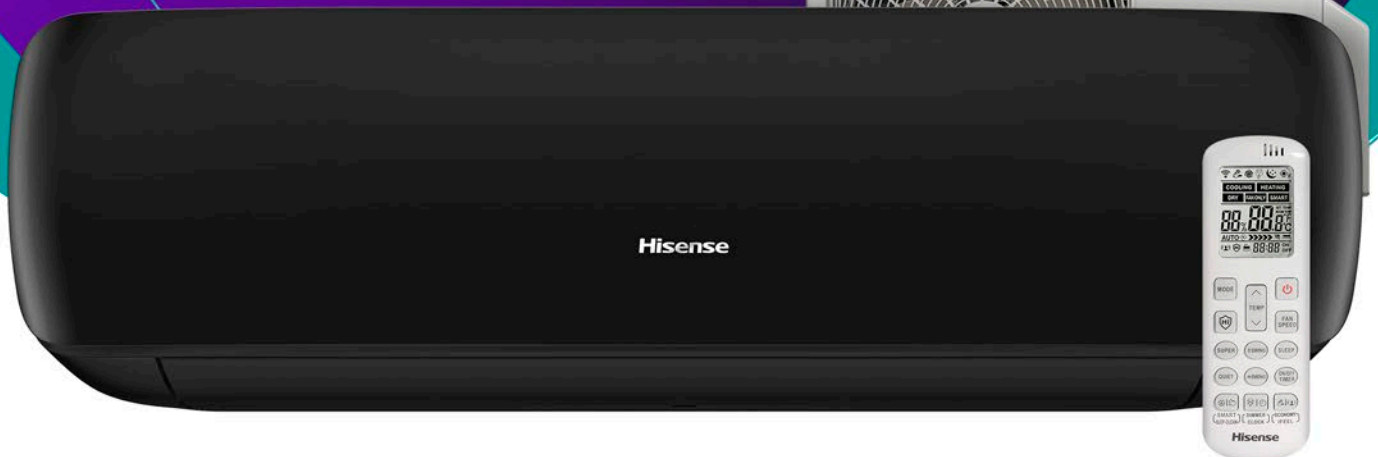
Filtr 4 w 1



WiFi



W komplecie jednostka zewnętrzna  
i pilot bezprzewodowy R2-01-1 z ekranem LCD.



 **SCHIESSL**

zobacz w swoim pomieszczeniu  
dzięki aplikacji Hisense3D

Hisense  
**3D**

[schiessl.pl](http://schiessl.pl)

Model		NOWOŚĆ	NOWOŚĆ	TG50XA0E
		TG25VE0E	TG35LE0E	
Parametry eksploatacyjne		UVC	UVC	
Wydajność - chłodzenie	[W]	2600 (800-3500)	3500 (1200-4100)	5000 (1000-6000)
Wydajność - grzanie	[W]	2800 (800-3500)	4000 (1600-4300)	5600 (1600-6250)
SEER	chłodzenie	6,1	6,1	6,1
SCOP	grzanie	4	4	4
EER	[W/W]	3,54	3,5	3,25
COP	[W/W]	4,12	3,9	3,62
Klasa energetyczna	chłodzenie	A++	A++	A++
	grzanie	A+	A+	A+
Wielkość przepływu powietrza (bieg wysoki)	[m <sup>3</sup> /h]	550	600	1000
Ilość usuwanej wilgoci	[L/h]	0,9	1,2	2
Poziom ciśnienia akustycznego (auto/wyższy/wysoki/średni/niski/nizszy) - jedn. wew.	[dB (A)]	38 / 36 / 33 / 31 / 29 / 26	38 / 36 / 34 / 31 / 29 / 27	45 / 43 / 41 / 38 / 36 / 33
Poziom mocy akustycznej - jedn. wew.	[dB (A)]	56	56	60
Poziom ciśnienia akustycznego - jedn. zewn.	[dB (A)]	53	53	55
Poziom mocy akustycznej - jedn. zewn.	[dB (A)]	63	63	65

#### Zasilanie elektryczne (zasilanie doprowadzone do jednostki zewnętrznej)

Napięcie, częstotliwość, faza	[V], [Hz], l. faz	220-240 VAC, 50 Hz, 1 f	220-240 VAC, 50 Hz, 1 f	220-240 VAC, 50 Hz, 1 f
Prąd znamionowy - jedn. zew.	chłodzenie [A]	3,3	4,4	6,8
	grzanie [A]	3,1	4,5	7
Moc pobierana jedn. zew. - chłodzenie	[W]	735 (180-1500)	1000 (190-1500)	1540 (260-2300)
Moc pobierana jedn. zew. - grzanie	[W]	680 (180-1500)	1025 (190-1500)	1550 (350-2300)

#### Średnice rur przyłączeniowych

Rura cieczowa	[cal]	1/4	1/4	1/4
Rura gazowa	[cal]	3/8	3/8	1/2
Ilość czynnika R32 (GWP 675) w urządzeniu	[g]	590	760	1200
Ekwiwalent CO2	[t]	0,4	0,51	0,81
Dodatek czynnika dla rur o długości ponad 5 m	[g/m]	20	20	20
Maks. długość rur / przewyższenie	[m]	20 / 10	20 / 10	20 / 15

#### Funkcje użytkowe

Wyświetlacz na panelu czołowym		LED	LED	LED
Pilot bezprzewodowy R2-01-1 z ekranem LCD		tak	tak	tak
Funkcja karty hotelowej i opcjonalny sterownik przewodowy		tak	tak	tak
Zdemontowany, łatwy w czyszczeniu panel		tak	tak	tak
Funkcja WiFi		tak	tak	tak
Specjalny tryb ogrzewania podtrzymującego +8°C		tak	tak	tak
Filtry: Aktywny Węgiel i Jony Srebra		tak	tak	tak
Funkcja oczyszczania powietrza - tryb jonizacji (Hi-NANO)		tak	tak	tak
Jednostka zewnętrzna z grzałką tacy skroplin		tak	tak	tak
Programator czasowy 24-godzinny (24h)		tak	tak	tak
Regulacja prędk. wentylatora jedn. wew. - automatyczna i 5 nastaw ręcznych		tak	tak	tak
Bardzo niskie zużycie energii w trybie STANDBY - 1 W (1 W Standby)		tak	tak	tak
Funkcja Smart Voice Control - sterowanie głosem		tak	tak	tak
Funkcja inteligentnej kontroli warunków pomieszczenia (I FEEL)		tak	tak	tak
Żaluzja pozioma i pionowa automatyczna (SWING)		tak	tak	tak
Tryb optymalnej pracy (SMART)		tak	tak	tak
Tryb szybkiego chłodzenia i grzania (SUPER)		tak	tak	tak
Automatyczne wznowienie pracy (AUTORESTART)		tak	tak	tak
Tryb cichej pracy (SILENT)		tak	tak	tak
Wygaszacz wyświetlacza na panelu czołowym		tak	tak	tak
Wyprowadzenia skroplin (prawy / lewy)		tak	tak	tak
Zakres temperatur pracy	chłodzenie	-15°C - +43°C	-15°C - +43°C	-15°C - +43°C
	grzanie	-20°C - +24°C	-20°C - +24°C	-20°C - +24°C

#### Wymiary i waga

Wymiary netto (sz. x wys. x gł.) [mm]	jedn. wew.	950 × 272 × 207	950 × 272 × 207	1050 × 320 × 235
	jedn. zew.	715 × 482 × 240	715 × 482 × 240	810 × 585 × 280
Ciężar netto / ciężar w opakowaniu [kg]	jedn. wew.	9 / 11	9 / 11	12 / 15
	jedn. zew.	26 / 29	27 / 30	38 / 42
Wymiary w opakowaniu (sz. x wys. x gł.) [mm]	jedn. wew.	1000 × 335 × 260	1000 × 335 × 260	1118 × 392 × 318
	jedn. zew.	830 × 315 × 530	830 × 315 × 530	940 × 385 × 630



Schiessel Polska Sp. z o.o.  
klimatyzacja@schiessl.pl  
Oddziały:  
Białystok - tel. 85 651 52 20

Bydgoszcz - tel. 52 321 12 53  
Kraków - tel. 12 658 89 88  
Lublin - tel. 81 744 51 02

Łódź - tel. 42 686 20 95  
Poznań - tel. 61 285 68 26  
Rzeszów - tel. 17 742 13 35

Sopot - tel. 58 555 15 13  
Sosnowiec - tel. 32 299 94 40  
Szczecin - tel. 91 462 49 59

Warszawa I - tel. 22 750 42 90  
Warszawa II - tel. 22 675 04 28  
Wrocław - tel. 71 332 31 11